

**GIGALUX****DALLE LED CARRE 600MM 4000LM****REF. 02149****Manuel d'instructions – Notice originale – Instructions d'origine***Veillez lire ce manuel d'instructions attentivement et entièrement avant toute utilisation*

## AVERTISSEMENT

### AVERTISSEMENT !

**Lire tous les avertissements de sécurité, les instructions, les illustrations et les spécifications fournis avec cet outil.**



Apprendre à se servir correctement de l'appareil à l'aide de ce mode d'emploi et se familiariser avec les consignes de sécurité. Ne laisser JAMAIS quelqu'un ne connaissant pas les instructions sur le fonctionnement du treuil utiliser ce produit.

**Conserver tous les avertissements et toutes les instructions pour pouvoir s'y reporter ultérieurement.**

Attention : seul le personnel qualifié, habilité et autorisé doit réaliser les interventions en lien avec ce produit. L'installation doit être conforme aux normes en vigueur dans le pays. Avant de commencer l'installation, vérifier que le raccordement au réseau électrique soit hors tension.

La présente notice d'utilisation contient des remarques importantes à propos de l'utilisation en toute sécurité de cet appareil.

Lire et respecter les consignes de sécurité et les instructions fournies. Conserver cette notice en vue d'une utilisation ultérieure. Veiller à ce que tous les utilisateurs de l'appareil puissent la consulter. En cas de vente de l'appareil, vous devez impérativement remettre la présente notice à l'acheteur.

Nos produits sont constamment perfectionnés. Toutes les informations sont donc fournies sous réserve de modifications.

## 1. Instructions de sécurité

- 1) Toute personne ayant à faire avec le montage, la mise en service, le maniement et l'entretien de cet appareil doit être qualifiée, avoir les habilitations nécessaires et suivre les instructions contenues dans ce mode d'emploi.
- 2) Cet appareil a quitté les ateliers de fabrication dans un état irréprochable. Pour le maintenir dans cet état et assurer son bon fonctionnement sans danger, l'utilisateur doit suivre les instructions de sécurité et les mises en garde contenues dans ce manuel.
- 3) Tout dommage occasionné par la non-observation de ce mode d'emploi annule la garantie.
- 4) Tout dommage résultant d'une modification sur l'appareil n'est pas couvert par la garantie.
- 5) L'appareil doit uniquement être utilisé par des personnes en pleine possession de leurs capacités physiques, sensorielles et mentales et disposant des connaissances et de l'expérience requises. Toutes les autres personnes sont uniquement autorisées à utiliser l'appareil sous la surveillance ou la direction d'une personne chargée de leur sécurité.
- 6) Cet appareil est conçu pour produire un effet d'éclairage électronique au moyen de la technique LED. Utiliser l'appareil uniquement selon l'utilisation prévue, telle que décrite dans cette notice d'utilisation. Toute autre utilisation, de même qu'une utilisation sous d'autres conditions de fonctionnement, sera considérée comme non conforme et peut occasionner des dommages corporels et matériels. Aucune responsabilité n'est assumée en cas de dommages résultant d'une utilisation non conforme.
- 7) Des pièces sous haute tension sont installées à l'intérieur de l'appareil. Ne jamais démonter les caches de protection : risque de décharge électrique due aux tensions élevées circulant à l'intérieur de l'appareil
- 8) Ne pas laisser les câbles d'alimentation en contact avec d'autres câbles. Etre prudent, lorsque vous manipulez les câbles et les connexions. Risque d'électrocution ! Ne jamais manipuler les parties sous tension !
- 9) S'assurer que la tension électrique ne soit pas supérieure à celle indiquée sur la plaque signalétique de l'appareil.
- 10) Ne modifier ni le câble d'alimentation ni la fiche électrique. En cas de non-respect, il y a risque de **décharge électrique et danger d'incendie et de mort**. En cas de doute, contacter votre électricien agréé.
- 11) Ne jamais regarder directement dans la source lumineuse : risque de blessures des yeux dues à une intensité lumineuse élevée
- 12) Ne jamais recouvrir l'appareil ou ses fentes d'aération. Ne pas monter l'appareil à proximité directe d'une source de chaleur. Tenir l'appareil éloigné des flammes nues : risque d'incendie
- 13) Prendre garde de ne pas coincer ou abîmer le câble d'alimentation. Contrôler l'appareil et les câbles d'alimentation régulièrement.
- 14) Les connexions électriques sont à faire effectuer par un installateur agréé.
- 15) Le branchement au secteur et l'entretien doivent être effectués par le personnel qualifié.
- 16) Ne pas connecter le câble électrique les mains mouillées.
- 17) Ne jamais enlever le verre de protection. Remplacer le projecteur si le verre est cassé.
- 18) Ne jamais plonger ce projecteur dans un liquide (eau, huile, etc.)
- 19) Ne pas toucher les parties métalliques et le verre pendant l'éclairage, vous risquez de vous brûler.
- 20) Installer le projecteur à une distance supérieure à 1 mètre par rapport aux objets à éclairer.
- 21) NE PAS verser de liquide inflammable à l'intérieur de l'appareil.
- 22) Stopper immédiatement l'utilisation de cet appareil en cas de sérieux problèmes et contacter votre revendeur agréé le plus rapidement possible.
- 23) NE PAS ouvrir l'appareil, aucune pièce de substitution ne se trouve à l'intérieur.
- 24) NE JAMAIS essayer de réparer vous-même. Les réparations effectuées par une ou des personnes non qualifiées peuvent entraîner une augmentation des problèmes, contacter votre revendeur le plus proche.
- 25) Après avoir retiré les protections d'emballage, vérifier que l'appareil est en excellente condition et qu'aucune marque de choc n'est visible.
- 26) Les protections d'emballage (sac en plastique, mousse polystyrène, agrafes etc.) DOIVENT être stockées hors de portée des enfants.
- 27) Cet appareil est destiné à un usage par un adulte, ne pas laisser entre les mains des enfants.
- 28) L'appareil peut atteindre des températures élevées lors de son fonctionnement.

## 2. Présentation

### 2.1. Principe

La dalle est faite pour être installée dans un faux plafond.

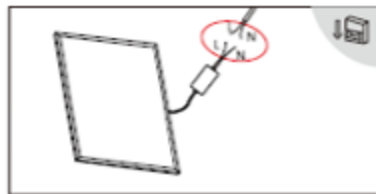
### 2.2. Caractéristiques techniques

REF. 02149			
Dimensions	595 x 595 x 30 mm	Température de couleur	4000 K
Puissance	40 W	Indice de protection	IP20
Lux	4000 LM	LED	48 LED
Alimentation	220-240 V	Boitier	Aluminium
Poids	1,416 kg (dalle seule)	0,100 kg (driver)	

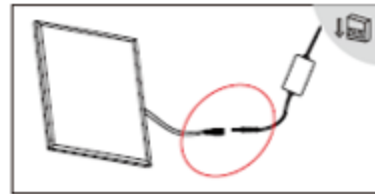
## 3. Raccordement

Avant le raccordement, le courant doit être éteint.

Attention un raccordement incorrect peut provoquer des anomalies (allumage non instantané)



1) Raccorder au secteur (L-L ; N-N)



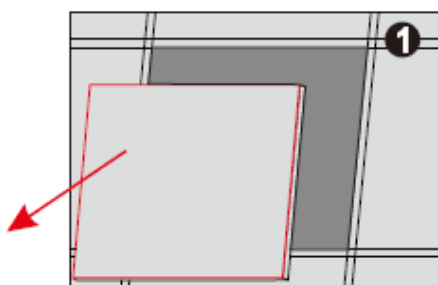
2) Connecter le driver à la dalle LED

## 4. Installation

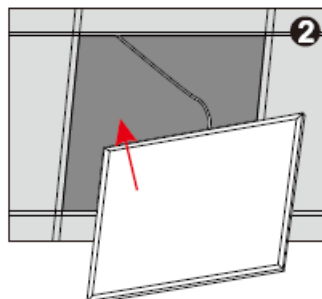
Avant l'installation, le courant doit être coupé.

### Installation encastrée :

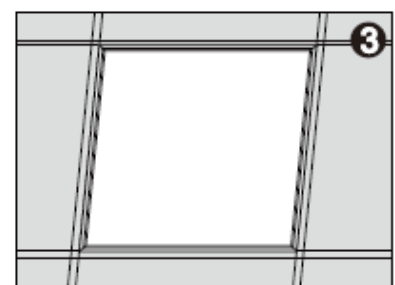
N.B. : Si besoin et en cas de risque de chute, pensez à vous prémunir par le port d'équipements de protection.



3) Enlever l'ancienne dalle de faux plafond ou l'ancienne dalle LED



4) Raccorder et fixer la dalle LED



5) Installation terminée

## 5. Maintenance

Les LED ne peuvent pas être remplacées. En cas de dysfonctionnement, vérifier l'alimentation électrique. Si le problème n'a pas pour origine l'alimentation électrique ; remplacer par une nouvelle dalle.

En cas de bris de vitre ou de dommage du câble d'alimentation, couper l'alimentation et ne plus utiliser. Faire appel à une personne compétente ou à votre fournisseur.

Si le cordon d'alimentation de ce luminaire est endommagé, il doit être remplacé exclusivement par le fabricant ou son agent de service ou par une personne qualifiée.

## 6. Nettoyage

Nettoyer la partie de la dalle accessible de l'extérieur afin d'optimiser la puissance lumineuse. La fréquence du nettoyage dépend de l'environnement de fonctionnement : les environnements enfumés ou particulièrement sales peuvent causer des dépôts de poussières importants sur le système optique de l'appareil.

Effectuer le nettoyage avec un chiffon sec.

Ne pas mouiller.

## 7. Garantie et Conformité du produit

**La garantie ne peut être accordée à la suite de :**

Une utilisation anormale, une manœuvre erronée, une modification non autorisée, un défaut de transport, de manutention ou d'entretien, l'utilisation de pièces ou d'accessoires non d'origine, des interventions effectuées par du personnel non agréé, l'absence de protection ou dispositif sécurisant l'opérateur, le non-respect des consignes précitées exclut votre machine de notre garantie, les marchandises voyagent sous la responsabilité de l'acheteur à qui il appartient d'exercer tout recours à l'encontre du transporteur dans les formes et délais légaux. Se reporter à nos Conditions Générales de Ventes pour toute demande de garantie.

**Protection de l'environnement :**



Votre appareil contient de nombreux matériaux recyclables.

Nous vous rappelons que les appareils usagés ne doivent pas être mélangés avec d'autres déchets. Les produits électriques ne doivent pas être mis au rebut avec les déchets ménagers.

Merci de les recycler dans les points de collecte prévus à cet effet. Adressez-vous auprès des autorités locales ou de votre revendeur pour obtenir des conseils sur le recyclage.